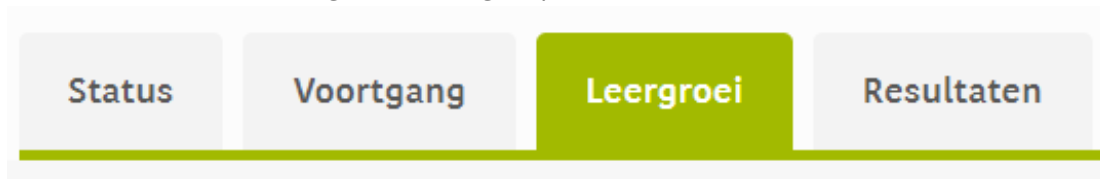




## 6.1.1 OVERZICHT LEERGROEI

Ga naar het tabblad 'Leergroei' in het groepsoverzicht.














Hier zie je per periode de leergroei van elke leerling. Zo kan je snel zien welke leerlingen boven of onder de norm scoren, en welke leerlingen een snelle of langzame leergroei laten zien.

Kies bovenin eerst welke vaardigheid en binnen welke periode je de leergroei wil zien.







Kies vervolgens de norm. Standaard is het landelijk gemiddelde in het IEP LVS actief. Je kan ook de schoolweging als norm selecteren. De norm is dan het gemiddelde van alle scholen die dezelfde schoolweging hebben als jouw school. Is de schoolweging nog niet toegevoegd aan het IEP LVS? De schoolbeheerder leest [hier](#) hoe dit moet.

Je kan er ook voor kiezen om geen norm te tonen. Dan zie je alleen de behaalde boven- en ondergemiddelde groei.

Leergroei			Kies norm: <b>Landelijk gemiddelde</b> Schoolweging Geen	
Leerling	Resultaat	Leergroei		
		Gemiddeld		
Nasir van Dorp	1F   76			
Daninyo Dill	1F   78			
Siem Haverkamp	1F   68			
Lyana El-Rheddar	1F   73			
Orhan Hammer	1F   73			
Nursima Roep	op weg naar 1F   55			
Julie Polderman	1F   63			
Lorence Frijlink	1F   69			
Ruvshaädany Kwakkel	1S   88			
Nudishya Ulusoy	op weg naar 1F   56			
Amina Rietdijk	1F   74			
Zülal Engelsman	geen resultaat	Leergroei onbekend		

			
- Onder de norm - Ondergemiddelde groei	- Onder de norm + Bovengemiddelde groei	+ Boven de norm - Ondergemiddelde groei	+ Boven de norm + Bovengemiddelde groei

In dit overzicht kan je sorteren op leerlingnaam, op het resultaat en op de behaalde leergroei. De leergroei is ingedeeld in vier categorieën, zoals je in de legenda onder het overzicht ziet.