

IEP HANDLEIDING IEP LVS



6.2 RESULTATEN INDIVIDUELE LEERLING

Leerjaar 1 en 2

Als je in het statusoverzicht op de naam van een leerling klikt, kom je in het leerlingprofiel.

Leerling	Rekenen
Floris Ahmadi	+2
Abel van de Berg	+1

Je komt zo op de statuspagina van de leerling. Je ziet daar de spindiagrammen van hart en handen. Klik op het tabblad resultaten om naar de observaties van de leerling te gaan.

Schooljaar	Datum gemaakt	Naam	Resultaat
2023-2024	11 jul 2024	Observatie Taal	<div style="display: flex; align-items: center;"><div style="width: 15%; height: 10px; background-color: #ffc107;"></div><div style="width: 85%; height: 10px; background-color: #6c757d;"></div><div style="margin-left: 10px;">Kan het zelfstandig 6% Kan het met hulp 15%</div></div>
2023-2024	10 jul 2024	Sociaal-emotionele ontwikkeling leerjaar 1	

Je ziet hier de resultaten van de observaties van dit schooljaar. Daaronder vind je de resultaten van de observaties van vorige schooljaren. Als je op het oogje achter een observatie klikt, ga je naar de details van de observatie.

Je kunt hier ook filteren op vaardigheid/instrument. Klik dan rechtbovenaan op het dropdown-menu 'Alle vaardigheden' en kies een vaardigheid.

Leerling 1 van 11

Naam	Resultaat
Observatie Taal	<div style="display: flex; justify-content: space-between;"> <div style="width: 60%;"> ■ Kan het zelfstandig 6% </div> <div style="width: 35%;"> ■ Kan het met hulp 15% </div> </div>
Sociaal-emotionele ontwikkeling	

- Alle vaardigheden -
- Alle vaardigheden -
- Observaties
- Rekenen
- Taal
- Sociaal-emotionele ontwikkeling
- Leren leren

In de detailscore van een observatie kan je de gegeven antwoorden voor die observatie bekijken door rechtboven te klikken op 'Bekijk de beoordeling'. Je ziet dan de domeinen en domeinonderwerpen.

Observatie Taal | 11 jul 2024

Bekijk de beoordeling
Archiveer resultaat

Toetsinformatie

Toets: Observatie Taal

Leerling: Floris Ahmadi

Afnamedatum: 11 jul 2024

Notities

Er zijn geen notities bij deze toets.

Toevoegen

Om de antwoorden per doel te bekijken, klik je op het zwarte pijltje voor een domeinonderwerp.

Mondelinge taalvaardigheid

↳ Gesprekken
■ Kan het zelfstandig 0%
 ■ Kan het met hulp 0%

↳ Spreken
■ Kan het zelfstandig 0%
 ■ Kan het met hulp 50%

LEERJAAR 1

- De leerling kan zichzelf voorstellen. toont geen interesse is aan het ontdekken kan het met hulp kan het zelfstandig
- De leerling kan beknopt vertellen wat hij (kort erna) gaat doen. toont geen interesse is aan het ontdekken kan het met hulp kan het zelfstandig

Leerjaar 3 t/m 8

Je kunt op verschillende manieren naar de resultaten van een leerling:

- naar het leerlingprofiel: klik op de naam van een leerling
- naar het resultaat van de toets: klik op het tabblad 'Status'
- naar het groepsoverzicht per toets: klik op het tabblad 'Resultaten'

1. Het leerlingprofiel

Als je in het groepsoverzicht op de naam van een leerling klikt, kom je in het leerlingprofiel.

groep 6

Status Resultaten

Hoofd Hart & Handen

Toetsen klaarzetten voor groep

Leerling	Taalverzorging		Lezen		Rekenen		Schrijven
	I	II	I	II	I	II	
Jolie Bakker	●	●	○	○	●	●	○
Noa Bakker	●	●	○	●	●	●	○
Fabiënne Bekbergen	●	●	○	●	●	●	○

In het leerlingprofiel vind je de volgende onderdelen:

- In groep 7 en 8: [pré-advies en schooladvies](#) (van school en van IEP)
- [De leergroeiometer](#)
- [De individuele voortgangsgrafiek](#)
- [De spindiagrammen van de hart-handen instrumenten](#)

Klik op 'Resultaten' om alle resultaten van dit schooljaar te zien. Daaronder zie je alle resultaten van vorige schooljaren. Als je op het oogje klikt achter een resultaat, dan ga je direct naar de detailscores van de toets.

Noa Bakker

Profiel **Resultaten** Talentenkaarten

-- Alle vaardigheden --

Dit schooljaar

Schooljaar	Datum gemaakt	Naam	Toetsresultaat
2019-2020	15 jun. 2020	Lezen <1F-1F	63 1F
2019-2020	29 mei 2020	Taalverzorging <1F-1F	60 1F
2019-2020	10 mei 2020	Rekenen <1F-1F	62 1F
2019-2020	30 jan. 2020	Lezen <1F-1F	70 1F

Vorige schooljaren

Schooljaar	Datum gemaakt	Naam	Toetsresultaat
2018-2019	4 jun. 2019	Taalverzorging <1F-1F	51 1F
2018-2019	24 mei 2019	Rekenen 1F-1S	68 1F 15

Je kunt hier ook filteren op een vaardigheid, bijvoorbeeld als je alle resultaten van rekenen van deze leerling onder elkaar wilt zien.

Noa Bakker

Profiel **Resultaten** Talentenkaarten

-- Alle vaardigheden --

Dit schooljaar

Schooljaar	Datum gemaakt	Naam	Toetsresultaat
2019-2020	10 mei 2020	Rekenen <1F-1F	62 1F
2019-2020	20 jan. 2020	Rekenen <1F	56 1F

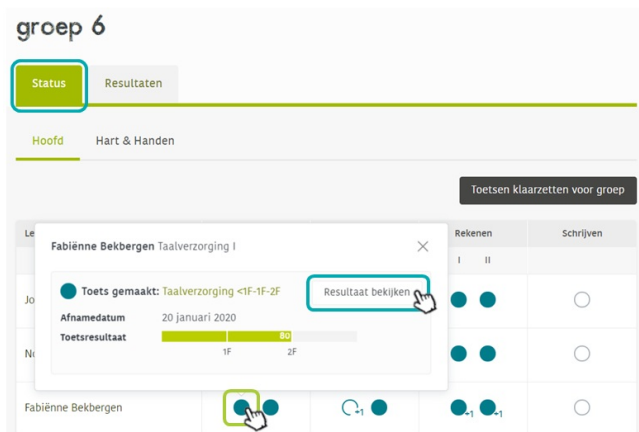
Vorige schooljaren

Schooljaar	Datum gemaakt	Naam	Toetsresultaat
2018-2019	24 mei 2019	Rekenen 1F-1S	68 1F 15
2018-2019	15 dec. 2018	Rekenen 5a	5a - 23%

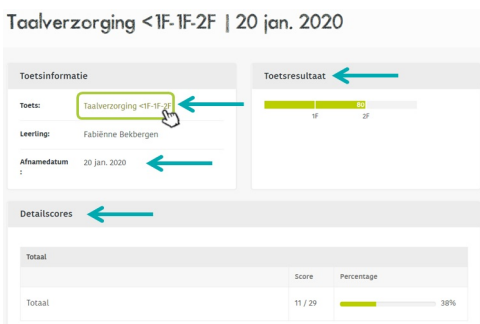
Rekenen
 -- Alle vaardigheden --
 Taalverzorging
 Technisch Lezen
 Lezen
Rekenen
 Woordenschat
 Schrijven
 Sociaal-emotionele ontwikkeling
 Leeraanpak
 Creatief vermogen

2. Naar het resultaat - Status

Vanuit het tabblad 'Status' in het groepsoverzicht kun je direct naar het resultaat van een toets op een toets. Als je op een gekleurd bolletje klikt, zie je welke toets het is, de afnamedatum en het toetsresultaat. Klik vervolgens op 'Resultaat bekijken':

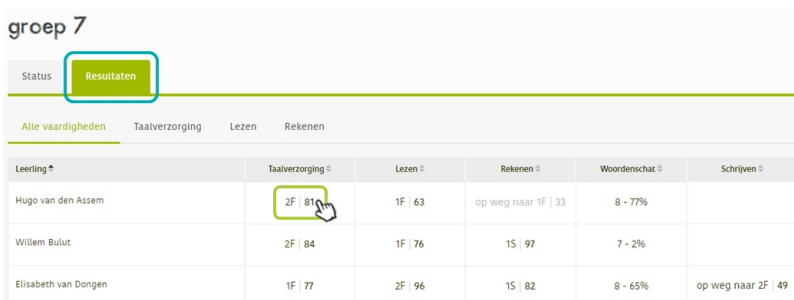


Op deze pagina zie je welke toets het is, de afnamedatum, het toetsresultaat en de detailscores. In de middenbouw zul je bij toetsresultaat weer het percentage goed beantwoorde vragen vinden. In de bovenbouw vind je hier de beheersing van het referentieniveau met daarbij de ontwikkelscore. Bij de detailscores vind je per domein het aantal en percentage goed beantwoorde vragen van het totaal (in het voorbeeld 11 van de 29 vragen, dat is 38% goed). In de Toelichting lees je meer over de inhoud van de verschillende aspecten. Dit geeft meer betekenis aan de resultaten waardoor het kan helpen om de resultaten beter te interpreteren. De Toelichting is te downloaden: Klik in dit scherm op de toetsnaam en daarna bij downloads op 'Toelichting'.



3. Naar het resultaat - Resultaten

Via het tabblad 'Resultaten' in het groepsoverzicht kun je naar de detailscores van de leerling op een toets. Klik op het resultaat om naar de detailscores van deze toets te gaan. Dit geldt niet voor de hart-handeninstrumenten. De resultaten van de leerlingen op de hart-handeninstrumenten worden niet op groepsniveau weergegeven omdat het voor deze instrumenten relevanter is om het op leerlingniveau te bekijken.



Als je in het tabblad 'Resultaten' hebt gekozen voor een vaardigheid, kun je ook direct naar de detailscores. Klik hiervoor op een resultaat:

Rekenen 4a

Leerling ^	Resultaat ▾	Domein	
		Getallen ▾	Verhoudingen ▾
Dylano Billung	4a - 40%	57%	40%
Felix Heyne	4a - 52%		73%
Veerie Jacobs	4a - 32%		71%